

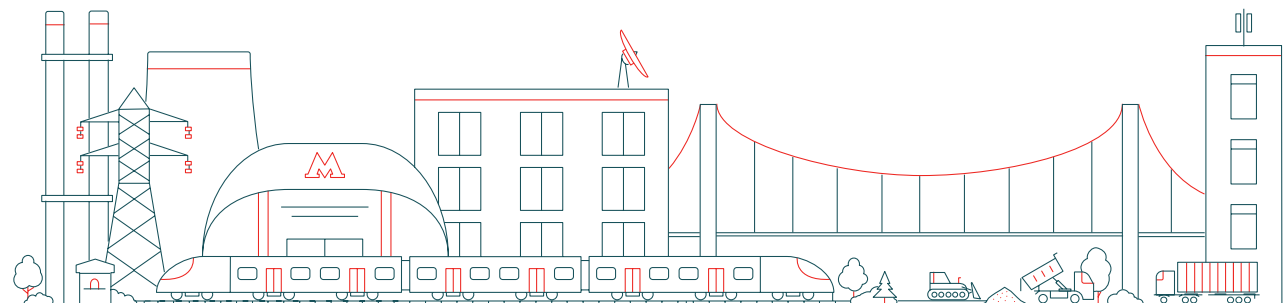
INFRAONE

Research

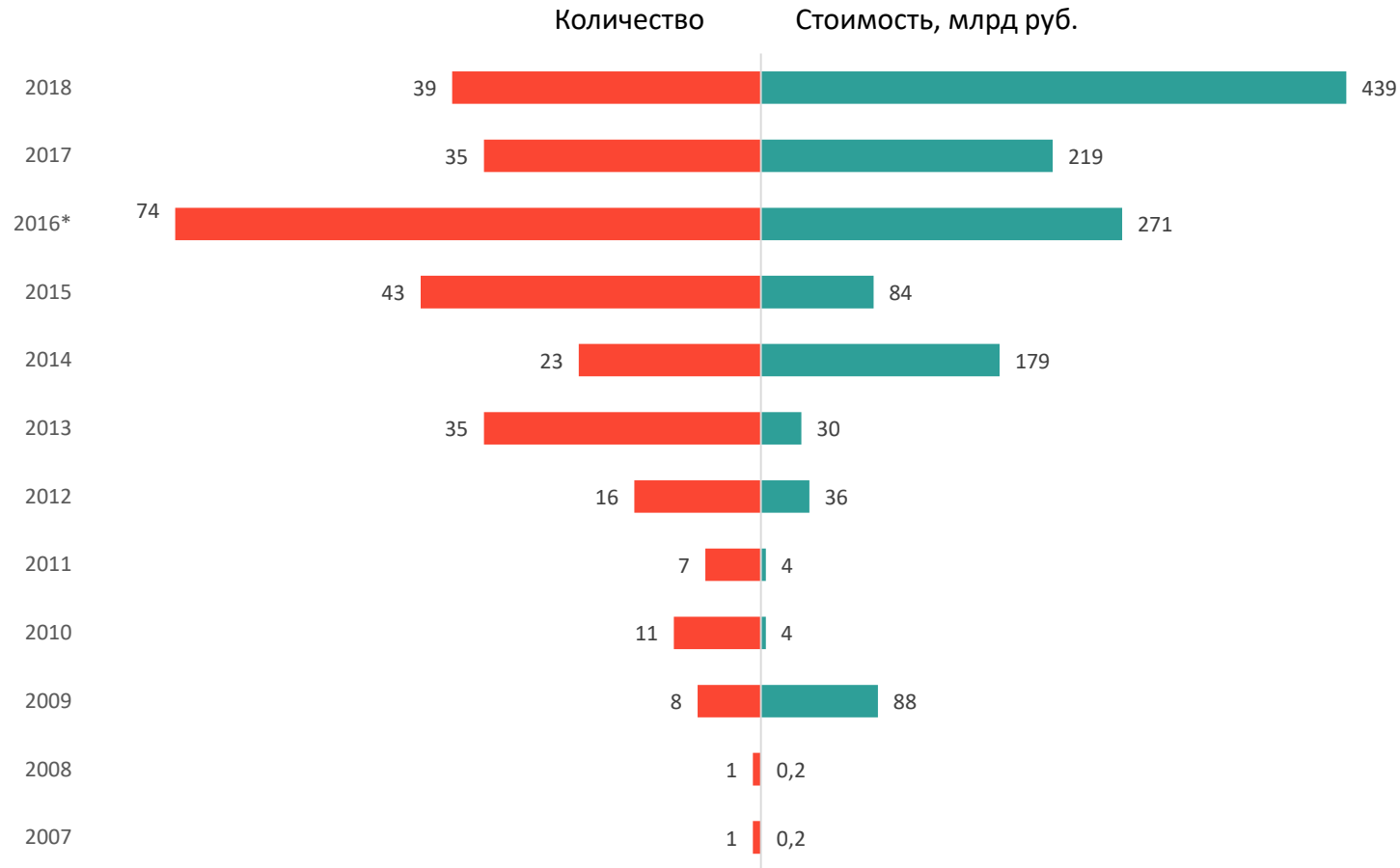
Рынок концессий: итоги 2018 – перспективы 2019

Александра Галактионова,
руководитель InfraONE Research

11.12.2018



ДИНАМИКА РЫНКА КОНЦЕССИОННЫХ ПРОЕКТОВ (ОТ 100 МЛН РУБ.)



Итого:

293 проекта

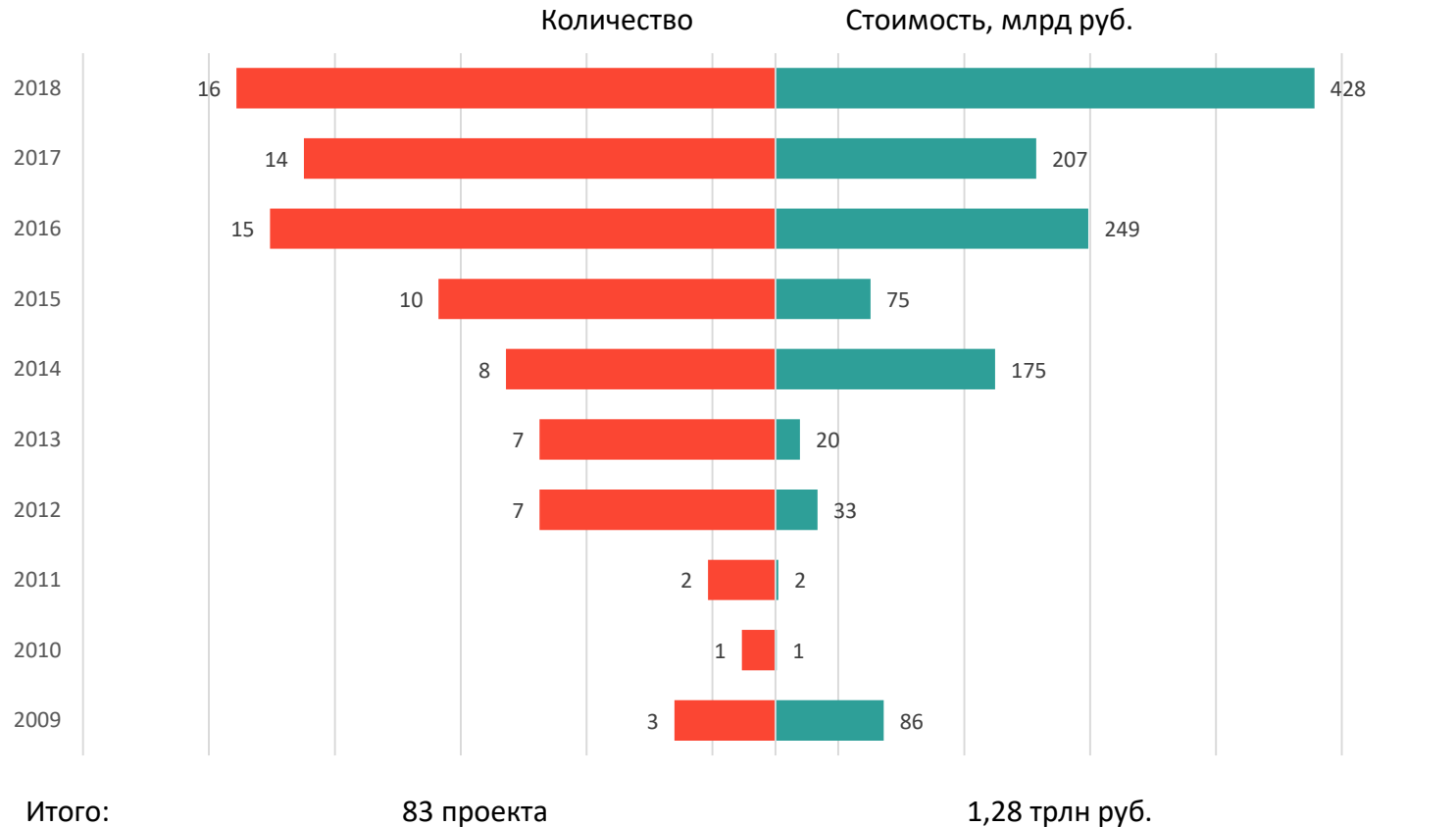
1,35 трлн руб.

Учтены проекты стоимостью более 100 млн руб., по которым уже подписано концессионное соглашение (115-ФЗ) по данным на 23 ноября 2018 года

*Из почти 70 концессий, заключённых в 2016 году, 73% приходится на проекты дешевле 1 млрд руб.

Источник: torgi.gov.ru, органы власти, данные компаний, СМИ, анализ и расчёты InfraONE Research

ДИНАМИКА РЫНКА КОНЦЕССИОННЫХ ПРОЕКТОВ (ОТ 1 МЛРД РУБ.)

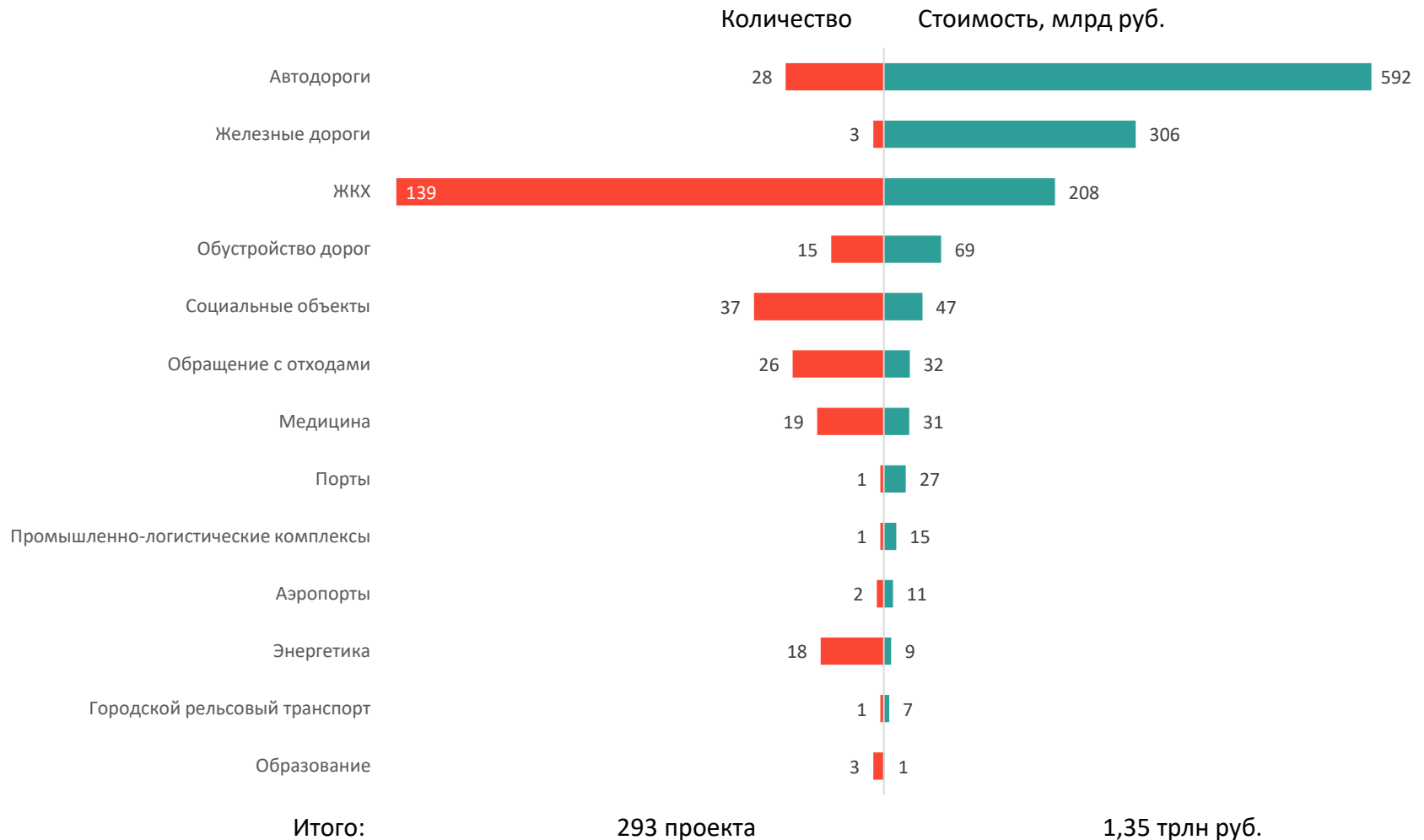


Учтены проекты стоимостью более 1 млрд руб., по которым уже подписано концессионное соглашение (115-ФЗ) по данным на 23 ноября 2018 года
 Источник: torgi.gov.ru, органы власти, данные компаний, СМИ, анализ и расчёты InfraONE Research

Крупнейшие концессии в России

№	Проект	Отрасль	Регион	Стоимость, млрд руб.	Срок, лет	Инвестор	Дата подписания соглашения
1	Финансирование, создание и эксплуатация объектов инфраструктуры железнодорожного транспорта общего пользования железнодорожной линии Элегест – Кызыл – Курагино	Железные дороги	Красноярский край, Тува	192,40	30	ТЭПК «Кызыл-Курагино»	17.05.2018
2	Строительство железной дороги Обская-Салехард-Надым	Железные дороги	ЯНАО	113,00	34	ООО "СШХ"	02.10.2018
3	ЦКАД-3	Автодороги	Московская область	80,10	30	ООО «Автодорожная строительная корпорация»	11.08.2016
4	ЦКАД-4	Автодороги	Московская область	77,10	30	ООО «Юго-восточная магистраль»	02.06.2017
5	Скоростная автомобильная дорога М-11 «Москва – Санкт-Петербург» на участке 543 – 684 км.	Автодороги	Московская область Ленинградская область	76,80	27	ООО «Магистраль двух столиц»	18.11.2014
6	Дублер Кутузовского проспекта	Автодороги	Москва	61,00	40	АО «Новая концессионная компания»	23.12.2014
7	Скоростная автомобильная дорога М-11 «Москва – Санкт-Петербург» на участке 15 – 58 км	Автодороги	Московская область Ленинградская область	59,60	31	Консорциум инвесторов ООО «Северо-Западная концессионная компания»	01.07.2009
8	Водоснабжение и водоотведение в Волгограде	ЖКХ	Волгоградская область	58,00	30	ООО «Концессия водоснабжения»	08.06.2015
9	Строительство четвертого моста через Обь	Мосты	Новосибирская область	40,50	21	ООО «Сибирская концессионная компания»	06.12.2017
10	Автомобильная дорога «Обход г. Хабаровска» на участке 13 – 42 км	Автодороги	Хабаровский край	37,00	16	ООО «Региональная концессионная компания»	12.12.2016

ОТРАСЛЕВОЙ СРЕЗ РЫНКА КОНЦЕССИЙ (ОТ 100 МЛН РУБ.), 2007-2018*



Учтены проекты стоимостью свыше 100 млн руб., по которым уже подписано концессионное соглашение (115-ФЗ).

* данные на 23 ноября 2018

Источник: torgi.gov.ru, органы власти, данные компаний, СМИ, анализ и расчёты InfraONE Research

ОТРАСЛЕВОЙ СРЕЗ РЫНКА КОНЦЕССИЙ (ОТ 1 МЛРД РУБ.), 2007-2018*

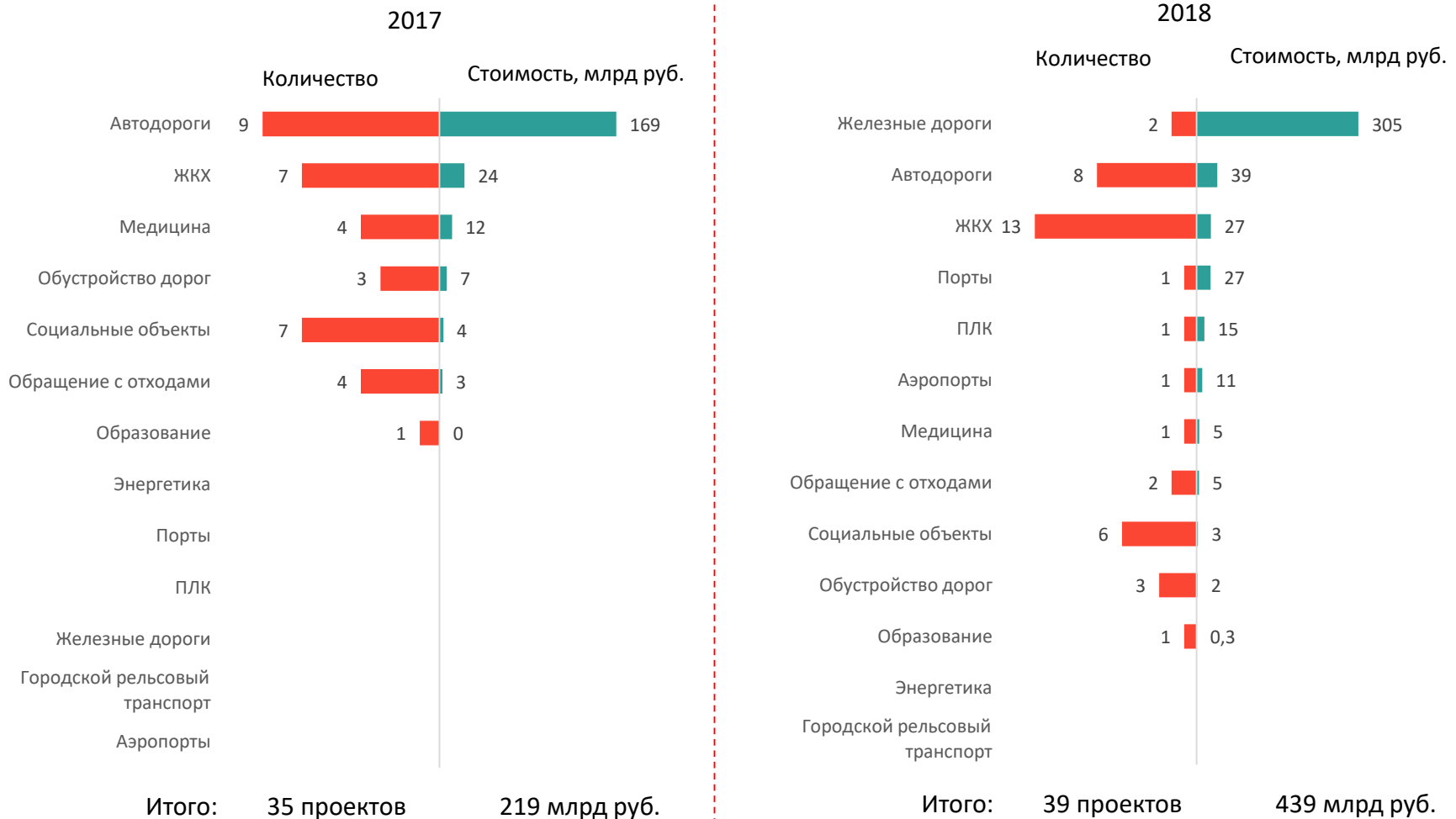


Учтены проекты стоимостью свыше 1 млрд руб., по которым уже подписано концессионное соглашение (115-ФЗ).

* данные на 23 ноября 2018

Источник: torgi.gov.ru, органы власти, данные компаний, СМИ, анализ и расчёты InfraONE Research


ОТРАСЛЕВОЙ СРЕЗ РЫНКА КОНЦЕССИЙ ПО ГОДАМ



Проекты стоимостью более 100 млн руб., по которым уже подписано концессионное соглашение (115-ФЗ), по данным на 23 ноября 2018

Источник: togi.gov.ru, органы власти, данные компаний, СМИ, анализ и расчёты InfraONE

Рынок концессий в региональном разрезе, млрд руб. (2007-2018*)



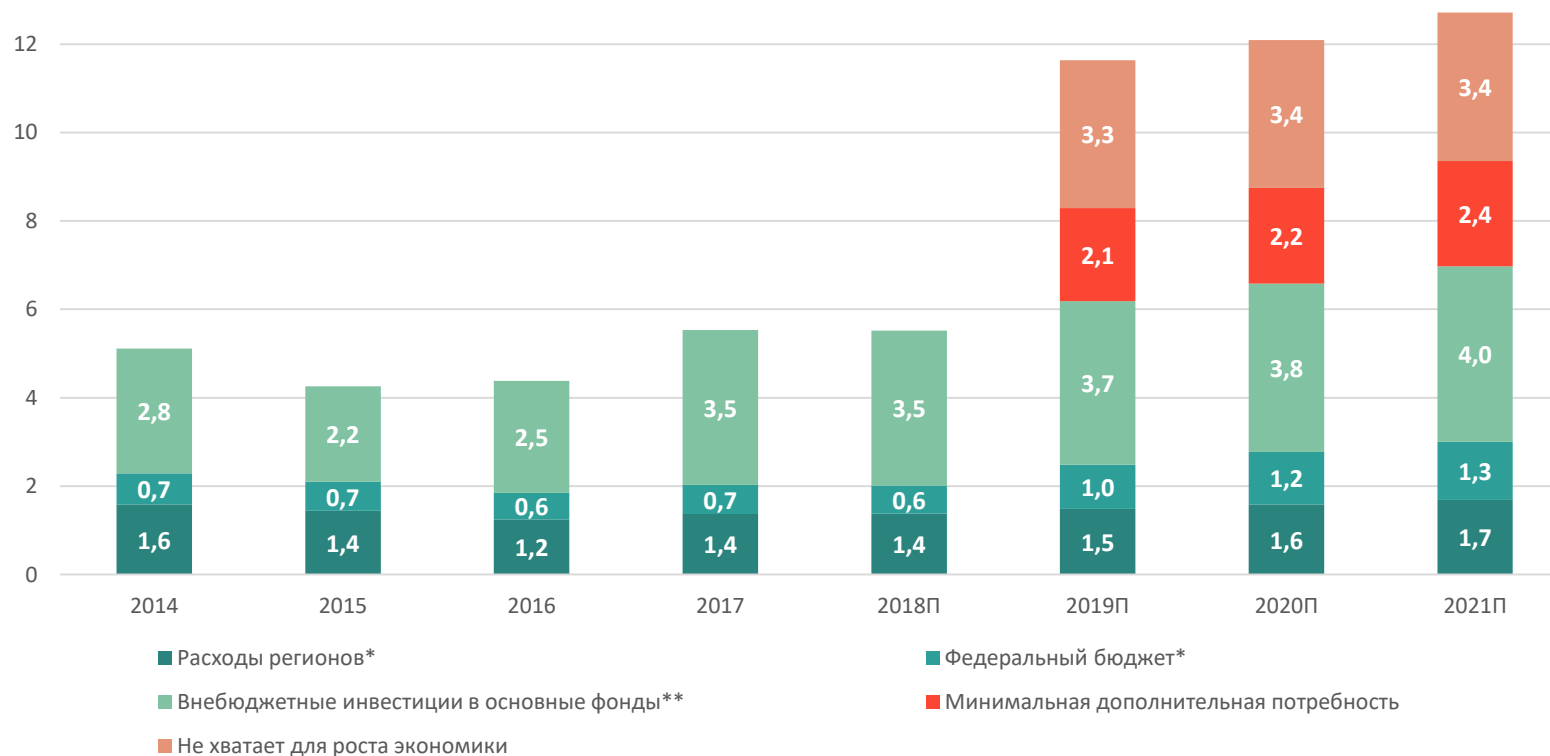
Проекты стоимостью более 100 млн руб., по которым уже подписано концессионное соглашение (115-ФЗ).

Учитывается географическая привязка проекта, но не уровень концедента.

* данные на 23 ноября 2018

Источник: torgi.gov.ru, органы власти, данные компаний, СМИ, анализ и расчёты InfraONE Research

ДИНАМИКА ИНВЕСТИЦИЙ В ИНФРАСТРУКТУРУ И ИНФРАСТРУКТУРНЫЕ ПОТРЕБНОСТИ РОССИИ, ТРЛН РУБ.



* Расчёт инвестиций в инфраструктуру в денежном выражении сделан по ежемесячным отчетам Федерального казначейства. При оценке инвестиций мы не учитывали расходы на оборонный сектор и взносы в уставные капиталы госкомпаний.

** Внебюджетные вложения в инфраструктуру оценивались на основе данных о структуре инвестиций в основной капитал по видам экономической деятельности: этот показатель мы очистили от расходов на строительство недвижимости, инвестиций, которые делают промышленные предприятия, обрабатывающие производства, сельскохозяйственный сектор, от финансовых операций и торговли. В эту категорию вошли инвестиции госбанков и госкомпаний, частного бизнеса, инвесторов из-за рубежа.

Источник: данные Росстата, Казначейства, World Bank, расчёты InfraONE Research

ПЕРВАЯ ИНФРАСТРУКТУРНАЯ КОМПАНИЯ

INFRAONE

ИНВЕСТИЦИИ В ИНФРАСТРУКТУРУ

119049, Россия, Москва
ул. Коровий Вал, 5
Бизнес-центр «Оазис»

тел: +7 495 231 3218
hello@infraone.ru



ГЧП

Концессии

Проектное финансирование



infraone.ru